


楽しく撮って、もっともっと伝えよう！

OLYMPUS TG-3

大人気! ご注文受付中



- ・本体 15m防水
- ・顕微鏡モードで超マクロ撮影!
- ・カンタン・綺麗



☆優れたカメラと、最高の講習でお気に入りの一枚がスグ撮れる！
☆初めての方も、水中撮影経験者も目から鱗のSPコースをぜひ！

カメラ本体+防水プロテクター+デジタルフォト スペシャルティコース料金。 さらに、ダイビングショップならではの細かい対応「水中仕様の本体セッティング」も合わせて特別セットをご用意しました。

上記セット合計 ¥93,840(税別) → ¥78,840(税別)

※コースの際のツアー代、カード申請料は別途

「安全で楽しいダイビング」には、自己管理

おすすめコンピューター 3種

健ちゃん愛用



USBで充電OK! デザインGood!

MTRIX ¥88,000 (税別)

NEW



ソーラー電池で便利&軽量

CALM ¥80,000 (税別)

レンタルでおなじみ





自分で電池交換OK!
コストパフォーマンスNo.1!

PUCK PRO ¥42,000 (税別)

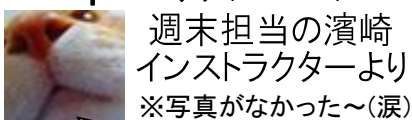
今年7月末までに ダイブコンピューターをご購入の方に!

- ・マルチレベル スペシャルティコース
- ・エンリッチド・エア スペシャルティコース


50% OFF!



Pic Upエンリッチド・エアSP



週末担当の濱崎
インストラクターより
※写真がなかった~(涙)



受講した
T・Wさんより



水中カメラマンに大人気だと聞いてエンリッチド・エアSPコースを受講しました。イントロダクションで「すげえ〜」って思いましたよ。減圧不要限界を延長できる! しかも今の器材をそのまま使える! これって、写真を撮るときガッツリ被写体と向き合えるって事ですよ。納得する写真が撮れるって事ですよ。そりゃーカメラマンに人気出ますよね。しかも窒素の吸収を抑えられる! って事は、減圧症になりにくいって事ですよ。安全だって事ですよ。

これは、お腹に脂肪の付いた、中年ダイバーの私にはありがたい限りですよ。もう空気なんて吸ってる場合じゃない! みんな受けた方が良いでしょう。

身体にやさしいダイビングをしませんか?
そのカギはエンリッチド・エアにあります!

**7/19開催
決定!**

エンリッチド・エアスペシャルティコース Q&A

- Q:エンリッチド・エアって何?
A:普段呼吸している空気には、酸素が約21%含まれています。この酸素の濃度を濃くしたものがエンリッチド・エアです。
Q:エンリッチド・エアを使うとどんな良いことがあるの?
A:身体に蓄積される窒素を減らすことができるので減圧症のリスクを減らしたり、水中により長くいることができます。
Q:エンリッチド・エアを使えるようになるにはどうしたら良いの?
A:SPの取得が必要になります。ラバーズラインでは学習と海洋ダイブを合わせて1日で取得することができます。
Q:専用の器材が必要ですか?
A:通常のレクリエーションで利用するエンリッチド・エアであれば専用器材は不要です。